

Рекомендации для родителей.
Как научить ребенка не попадать в дорожные "ловушки".

Главная опасность - стоящая машина!

Стоящая машина опасна: она может закрывать собой другой автомобиль, который движется с большой скоростью, мешает вовремя заметить опасность. Нельзя выходить на дорогу из-за стоящих машин. В крайнем случае, нужно осторожно выглянуть из-за стоящего автомобиля, убедиться, что опасность не угрожает и только тогда переходить дорогу.

Не обходите стоящий автобус ни спереди, ни сзади!

Стоящий автобус закрывает собою участок дороги, по которому в тот момент, когда вы решили ее перейти, может проезжать автомобиль. Кроме того, люди около остановки обычно спешат и забывают о безопасности. От остановки надо двигаться в сторону ближайшего пешеходного перехода.

Умейте предвидеть скрытую опасность!

Из-за стоящего автомобиля, дома, забора, кустов и др. может неожиданно выехать машина. Для перехода дороги нужно выбрать такое место, где дорога просматривается в оба направления. В крайнем случае, можно осторожно выглянуть из-за помехи, убедиться, что опасности нет, и только тогда переходить дорогу.

Машина приближается медленно, и все же надо пропустить ее.

Медленно движущаяся машина может скрывать за собой автомобиль, идущий на большой скорости. Ребенок часто не подозревает, что за одной машиной может быть скрыта другая.

И у светофора можно встретить опасность.

Сегодня на дорогах города мы постоянно сталкиваемся с тем, что водители автомобилей нарушают Правила дорожного движения: мчатся на высокой скорости, игнорируя сигналы светофора и знаки перехода. Поэтому недостаточно научить детей ориентироваться на зеленый

сигнал светофора, необходимо убедиться, что опасность не угрожает. Дети часто рассуждают так: "Машины еще стоят, водители меня видят и пропустят". Они ошибаются.

"Пустынную" улицу дети часто перебегают не глядя.

На улице, где машины появляются редко дети, выбегают на дорогу предварительно ее не осмотрев, и попадают под машину. Выработайте у ребенка привычку всегда перед выходом на дорогу остановиться, оглядеться, прислушаться - и только тогда переходить улицу.

Стоя на осевой линии, помните: сзади может оказаться машина!

Дойдя до осевой линии и остановившись, дети обычно следят только за машинами, двигающимися с правой стороны, и забывают об автомобилях проезжающих у них за спиной. Испугавшись, ребенок может сделать шаг назад - прямо под колеса машины. Если пришлось остановиться на середине дороги, надо быть предельно внимательным, не делать ни одного движения, не убедившись в безопасности.

На улице крепко держите ребенка за руку!

Находясь рядом с взрослым, ребенок полагается на него и либо вовсе не наблюдает за дорогой, либо наблюдает плохо. Взрослый этого не учитывает. На улице дети отвлекаются на всевозможные предметы, звуки, не заметив идущую машину, и думая, что путь свободен, вырываются из рук взрослого и бегут через дорогу. Возле перехода дороги вы должны крепко держать ребенка за руку.


Арки и выезды из дворов - места скрытой опасности!

В крупных городах местом повышенной опасности являются арки, через которые из дворов на проезжую часть выезжают машины. Не допускайте, чтобы ребенок бежал мимо арки впереди взрослого: его необходимо держать за руку.\

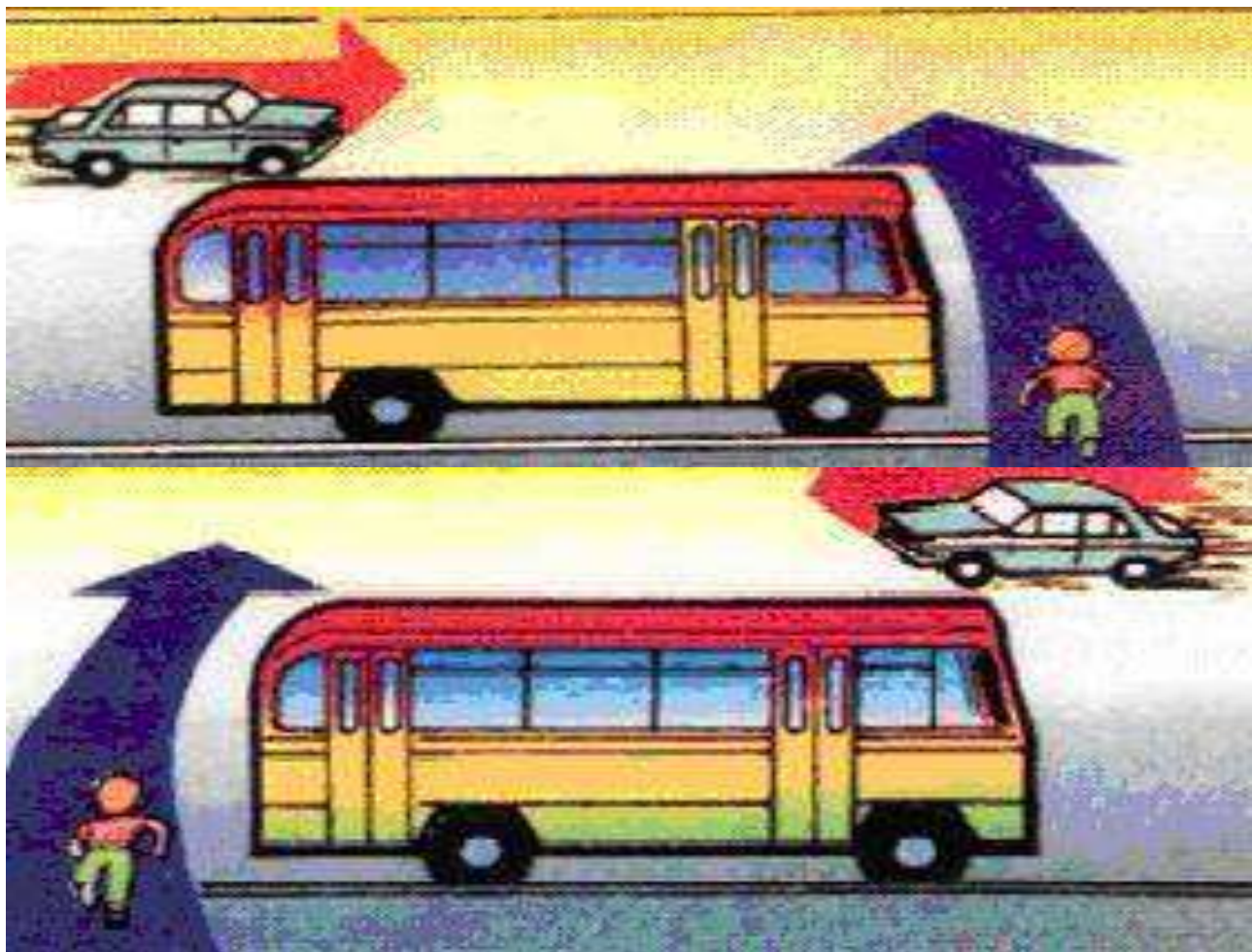
КОГДА РЕБЕНОК СПЕШИТ НА АВТОБУС ОН НЕ ВИДИТ НИЧЕГО
ВОКРУГ




*Научите ребенка быть особенно осторожным в этой
ситуации*




**РЕБЕНОК ЧАСТО НЕ ПОДОЗРЕВАЕТ, ЧТО ЗА ОДНОЙ
МАШИНОЙ МОЖЕТ БЫТЬ СКРЫТА ДРУГАЯ**






"Машина медленно идет, успею перебежать", - думает ребенок... и попадает под автомобиль. Показывайте своему ребенку подобные ситуации, объясняйте ему на улице, почему медленно приближающаяся машина может скрывать за собой




Где опаснее всего переходить улицу: в зоне остановки или на перекрестке? Задайте этот вопрос ребенку. Обычно дети говорят: "На перекрестке опаснее". Это не так. В зоне остановки попадают под машину в три раза больше детей, чем на перекрестке.

**УЧИТЕ ДЕТЕЙ
НАБЛЮДАТЬ ЗА
ДОРОГОЙ, ВИДЕТЬ И
ПРЕДВИДЕТЬ
ОПАСНОСТИ**



**Дети попадают под машину в типичных дорожных
"ловушках".**

**ОБЫЧНО ДЕТИ, ПРОПУСТИВ МАШИНУ, ТУТ ЖЕ БЕГУТ ЧЕРЕЗ
ДОРОГУ. ЭТО ОЧЕНЬ ОПАСНО!**



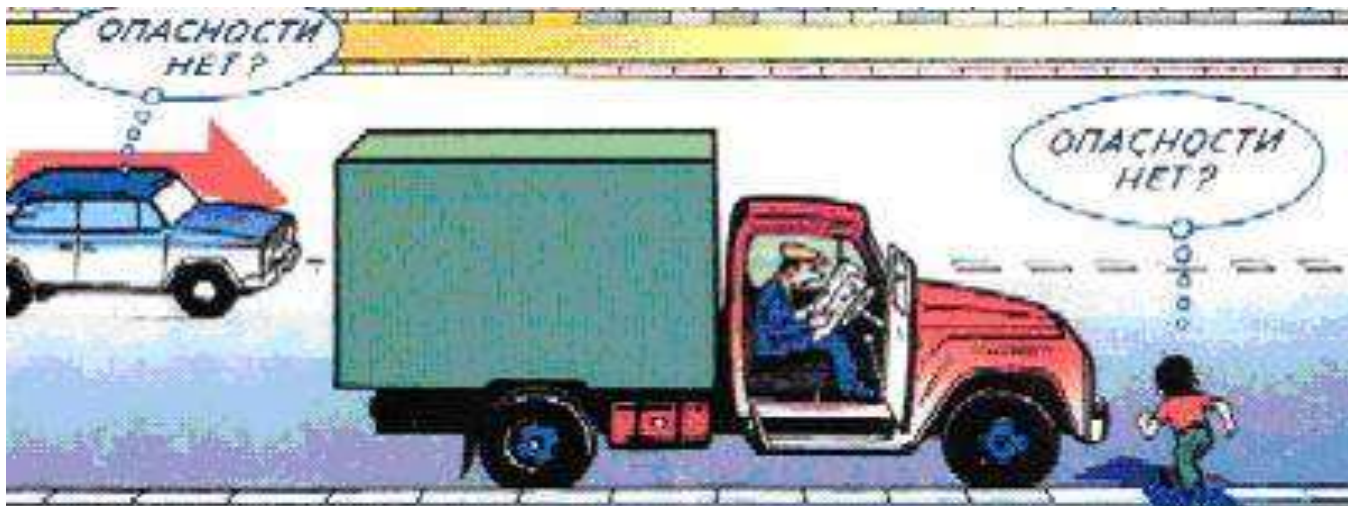
В первые мгновения только что проехавший автомобиль нередко закрывает собой встречную машину. Под нее может попасть ребенок, если он, пропустив первый автомобиль, сразу побежит через дорогу. Показывайте ребенку на дороге, как только что проехавшая машина закрыла собой идущую в противоположном направлении, и объясняйте ему, как он должен вести себя в подобных обстоятельствах.

УЧИТЕ РЕБЕНКА НАБЛЮДАТЬ ЗА ДОРОЖНОЙ ОБСТАНОВКОЙ СЛЕВА И СПРАВА, КОГДА СТОИТЕ НА ОСЕВОЙ ЛИНИИ



Остановившись на осевой линии, дети следят, как правило, лишь за теми автомобилями, которые подъезжают к ним справа, и не думают о машинах, идущих у них за спиной. Испугавшись, ребенок может сделать шаг назад - прямо под колеса автомобиля, подъехавшего к нему слева. Покажите своему ребенку на дороге, что, если стоять на осевой, машины приближаются с обеих сторон, и объясните ему, как он должен вести себя.

РЕБЕНОК НЕ УМЕЕТ ПРЕДВИДЕТЬ СКРЫТУЮ ОПАСНОСТЬ



Чем может быть опасна стоящая машина? Ваш ребенок не знает правильного ответа. За стоящей машиной часто бывает, скрыта другая, движущаяся. Понаблюдайте вместе с ребенком за стоящими у края проезжей части машинами и фиксируйте его внимание на моменте, когда из-за стоящей внезапно появляется другая машина.